


Veilig werken in en rond het huis, zo doen we dat:



1 De monteur desinfecteert zijn handen en belt aan.



2 De monteur doet twee stappen achteruit.




3 De monteur wacht tot u open doet.



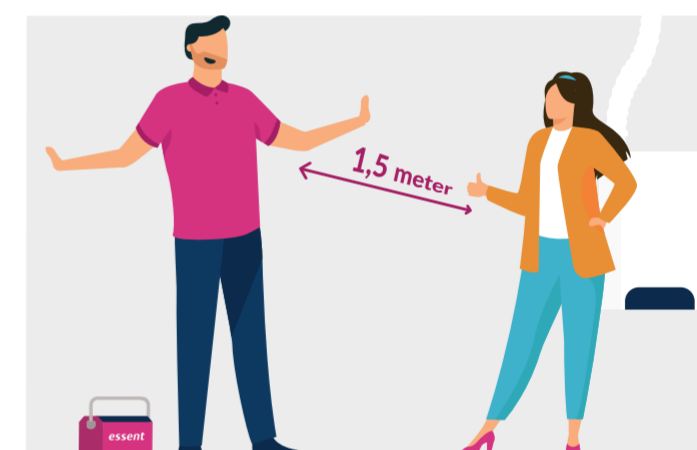
4 De monteur vraagt of er sprake is van hoesten, keelpijn of koorts, of van kwetsbare personen.




nee Zo NEE, dan vraagt hij of hij binnen mag komen.




ja Zo JA, dan verplaatsen we de afspraak. De monteur wenst u beterschap en vertrekt.*



5 De monteur verzoekt u 1,5 meter afstand te houden, de installatie goed bereikbaar te maken en naar een andere ruimte te gaan.



6 De monteur verricht de werkzaamheden, altijd op minimaal 1,5 meter afstand van u en uw huisgenoten.



7 De monteur informeert u zodra de werkzaamheden klaar zijn en vertrekt.



8 De monteur neemt buiten de woning de verscherpte hygiëne maatregelen in acht.

Zo kunnen we op een veilige manier toch de (noodzakelijke) werkzaamheden laten plaatsvinden.

* In geval van ernstige storing of calamiteit voeren wij het werk wel uit en nemen wij extra maatregelen.